


Муниципальное образовательное учреждение для детей дошкольного и младшего
школьного возраста
«Начальная школа – детский сад» №1

Принято на педсовете школы
Протокол № 1 от 30.08 2013 г.

Утверждаю
Директор МОУ
«Начальная школа – детский сад» №1
 Н.Г. Тихомирова
« 30 » августа 2013 г.

Программа обучения правилам безопасного поведения в Интернет – пространстве.

с. Никольское, 2013


Копия верна
Директор 
Н. Г. Тихомирова

Пояснительная записка

Проблема обеспечения информационной безопасности детей в информационно-телекоммуникационных сетях становится все более актуальной в связи с существенным возрастанием численности несовершеннолетних пользователей.

В современных условиях развития общества компьютер стал для ребенка и «другом» и «помощником» и даже «воспитателем», «учителем». Всеобщая информатизация и доступный, высокоскоростной Интернет уравнил жителей больших городов и малых деревень в возможности получить качественное образование.

Между тем существует ряд аспектов при работе с компьютером, а в частности, с сетью Интернет, негативно влияющих на физическое, моральное, духовное здоровье подрастающего поколения, порождающих проблемы в поведении у психически неустойчивых школьников. «Зачастую дети принимают все, что видят по телевизору и в Интернете, за чистую монету. В силу возраста, отсутствия жизненного опыта и знаний не анализируют степень достоверности информации и подлинность ее источников. Мы же хотим, чтобы ребята стали полноценными гражданами своей страны – теми, кто может анализировать и критически относиться к информационной продукции. Они должны знать, какие опасности подстерегают их в сети и как их избежать» (П.А.Астахов, уполномоченный при Президенте Российской Федерации по правам ребенка).

Обеспечение государством информационной безопасности детей, защита их физического, умственного и нравственного развития во всех аудиовизуальных медиа-услугах и электронных СМИ – требование международного права (Рекомендации Европейского Парламента и Совета ЕС от 20.12.2006 о защите несовершеннолетних и человеческого достоинства в Интернете, Решение Европейского парламента и Совета № 276/1999/ЕС о принятии долгосрочной плана действий Сообщества по содействию безопасному использованию Интернета

посредством борьбы с незаконным и вредоносного содержимого в рамках глобальных сетей).

Согласно российскому законодательству **информационная безопасность детей** – это состояние защищенности детей, при котором отсутствует риск, связанный с причинением информацией, в том числе распространяемой в сети Интернет, вреда их здоровью, физическому, психическому, духовному и нравственному развитию (Федеральный закон от 29.12.2010 № 436-ФЗ "О защите детей от информации, причиняющей вред их здоровью и развитию"). Преодолеть нежелательное воздействие компьютера возможно только совместными усилиями учителей, родителей и самих детей.

Данная программа рассчитана на период с 2013 по 2017 год.

Работа с обучающимися должна вестись в зависимости от возрастных особенностей: начальное звено (2-4 класс), для этого необходимы специальные формы и методы обучения в соответствии с возрастными особенностями.

Для организации безопасного доступа к сети Интернет в МОУ «Начальная школа- детский сад» №1 созданы следующие условия:

1. Контроль использования учащимися сети Интернет осуществляется с помощью программно-технических средств и визуального контроля.
2. Ведется журнал учета работы в Интернет.

1. Нормативно-правовая база

Программа разработана с учетом требований законов РФ:

- «Об образовании в Российской Федерации», Закон РФ от 29.12.2012 N 273-ФЗ);
- Федеральный закон Российской Федерации от 29 декабря 2010 г. N 436-ФЗ «О защите детей от информации, причиняющей вред их здоровью и развитию»;
- «Санитарно-эпидемиологических требований к условиям и организации обучения в общеобразовательных учреждениях» СанПин 2.4.2.2821-10.

1. Цели, задачи, основные мероприятия реализации программы

Цель: обеспечения информационной безопасности детей младшего школьного возраста при обучении, организации внеурочной деятельности и свободном использовании современных информационно-коммуникационных технологий (в частности сети Интернет)

Задачи:

- формирование и расширение компетентностей работников образования в области медиабезопасного поведения детей;
- формирования информационной культуры как фактора обеспечения информационной безопасности;
- изучение с нормативно-правовых документов по вопросам защиты детей от информации, причиняющей вред их здоровью и развитию;
- формирование знаний в области безопасности детей использующих Интернет;
- организации просветительской работы с родителями и общественностью.

Перечень мероприятий по обучению школьников безопасному использованию сети Интернет

№ п/п	Мероприятия	Сроки проведения	Ответственные
1	Уроки безопасности работы в Интернет для учащихся 1–4	сентябрь-октябрь	Классные руководители 1-4 классов
2	Организация и проведение конкурса детских работ «Мой безопасный Интернет»: Рисунок (1-4 классы),	февраль 2014	Зам. директора по УВР
3	Круглый стол «Основы безопасности в сети Интернет»	декабрь	Зам. директора по УВР
4	Классные часы в 1- 4классах. Цель: ознакомление учащихся с опасностями, которые подстерегают их в Интернете. «Сказка о золотых правилах безопасности в сети Интернет» (1 кл.) «Чем опасен интернет» (1-4 кл.);	ноябрь- март	Классные руководители 1-4 классов
5	Выступление на родительском собрании на тему: «Быть или не быть Интернету в компьютере вашего ребенка?» Анкетирование «Знают ли родители, с кем общается их ребенок в сети?»	октябрь—апрель	Классные руководители Зам.директора по УВР

Исполнители:

- Классные руководители 1-4 классов.
- Зам. директора по УВР

Результатами выполнения программы являются:

Цели и задачи программы	Перечень непосредственных и конечных показателей	Фактическое значение на момент разработки программы	Значение показателей по периодам реализации программы				Плановое значение на день окончания действия программы 2016-2017
			2013-2014	2014-2015	2015-2016	2016-2017	
Цель: Обеспечения информационной безопасности обучающихся при обучении, организации внеучебной деятельности и свободном использовании современных информационно-коммуникационных технологий в том числе сети Интернет.							
Задача №1. Формирование и расширение компетентностей работников образования в области медиа-безопасного поведения детей	Доля педагогов, использующих современные коммуникационные взаимодействия.	70%	70%	80%	90%	100%	100%
	Умение использовать и интегрировать разнотипную информацию.	70%	70%	80%	90%	100%	100%
Задача № 2. Формирования информационной культуры как фактора обеспечения информационной безопасности	Доля педагогов использующих сетевые технологии, современные средства связи и прикладные программы в области профессиональной деятельности.	60%	65%	70%	80%	85%	90%
Задача № 3. Изучение нормативно-правовых документов по вопросам защиты детей от информации, причиняющей вред их здоровью и развитию	Владение правовыми знаниями в области информатизации.	60%	70%	75%	90%	100%	100%
Задача № 4. Формирование знаний в области безопасности обучающихся, использующих Интернет	Владение знаниями о защите компьютера от вредоносных программ, о нелегальном, пиратском контенте и об опасности его скачивания.	70%	75%	80%	88%	94%	97%

Задача № 5. Организации просветительской работы с родителями и общественностью.	Включение родителей в совместную со школой деятельность по обеспечению безопасности детей в Интернет пространстве.	50%	55%	60%	65%	68%	70%
---	--	-----	-----	-----	-----	-----	-----

Методические рекомендации

«Безопасный Интернет»

В наши дни компьютер становится привычным элементом не только в научных лабораториях, но и дома, в школьных классах. Так, например, в Российской Федерации в настоящее время уже эксплуатируется не менее 5 млн. персональных компьютеров. В Западной Европе компьютер используют свыше 60% взрослого населения. Людей, ежедневно проводящих за компьютером по нескольку часов, становится все больше. При этом уже мало кто сомневается, что работа на персональном компьютере влияет на физическое и психологическое здоровье человека не самым лучшим образом. Длительное пребывание у экрана, неподвижность позы пользователя ПК, электромагнитные поля и излучения, мелькание изображения на экране – все это небезвредно для здоровья.

Бурное развитие компьютерных технологий и широкое распространение сети Интернет открывает перед людьми большие возможности для общения и саморазвития. Мы понимаем, что Интернет - это не только кладезь возможностей, но и источник угроз. Сегодня количество пользователей российской сети Интернет составляет десятки миллионов людей, и немалая часть из них - дети, которые могут не знать об опасностях мировой паутины. Одним из средств решения этой проблемы может стать просвещение общественности и специальная подготовка профессионалов, в первую очередь, педагогов в сфере безопасного поведения человека, специалиста, школьника в мире компьютерных технологий и Интернет. Интернет должен быть максимально безопасным для подрастающих поколений. Эта цель осуществима, если родители осознают свое главенство в обеспечении безопасности детей. В данных методических рекомендациях представлены материалы для разработки уроков, классных часов, направленные на обеспечение необходимыми знаниями в области психолого-педагогического и здоровье-

сберегающего сопровождения образовательного процесса школьников, использующих персональные компьютеры и Интернет в профессиональной, учебной и внеучебной деятельности, родительских собраний. Методические рекомендации содержат советы, как сделать компьютер и Интернет безопасным для своего ребенка.

Данные рекомендации - практическая информация для родителей и классных руководителей, которая поможет предупредить угрозы и сделать работу детей в Интернете полезной.

Анкетирование учащихся.

Для изучения безопасности в сети Интернет и отношения к ней младших школьников разрабатываются анкеты, позволяющие проанализировать современную ситуацию в образовательной среде.

Анкетирование предполагается проводить в форме анонимного опроса КАК на бумажных носителях, так и в электронном виде. Примерные формы анкет представлены в Приложении 1 и Приложении 2.

Проведение круглого стола «Основы безопасности в сети Интернет»

Цель: формирование устойчивых жизненных навыков при работе в сети Интернет. Работе круглого стола предшествует предварительная подготовка учащихся по предложенной тематике. Перечень вопросов для обсуждения выявляется в результате анкетирования учащихся.

Примерные вопросы для обсуждения:

1. Для чего нужен Интернет?
2. Какие существуют риски при пользовании интернетом, и как их можно снизить?
3. Какие виды мошенничества существуют в сети Интернет?
4. Как защититься от мошенничества в сети Интернет?
5. Что такое безопасный чат?
6. Виртуальный собеседник предлагает встретиться, как следует поступить?
7. Как вы можете обезопасить себя при пользовании службами мгновенных

сообщений.

При подведении итогов круглого стола обучающимся можно предложить правила поведения в сети Интернет (Приложение 3).

Проведение компьютерной игры для младших школьников

В рамках классного часа или урока информатики (окружающего мира) обучающимся 2-4 классов целесообразно предложить компьютерную игру о правилах поведения в сети Интернет Прогулка через ИнтернетЛес (<http://www.wildwebwoods.org/popup.php?lang=ru>), где в игровой форме показано какие опасности могут встречаться при работе в сети Интернет, рассказано о сетевом взаимодействии и об этикете, а также о защите прав детей.

Проведение тематического классного часа

Цель: обеспечение информационной безопасности несовершеннолетних обучающихся и воспитанников путем привития им навыков ответственного и безопасного поведения в современной информационно-телекоммуникационной среде.

Задачи:

- 1) информирование учащихся о видах информации, способной причинить вред здоровью и развитию несовершеннолетних, запрещенной или ограниченной для распространения на территории Российской Федерации, а также о негативных последствиях распространения такой информации;
- 2) информирование учащихся о способах незаконного распространения такой информации в информационно-телекоммуникационных сетях, в частности, в сетях Интернет и мобильной (сотовой) связи (в том числе путем рассылки SMS-сообщений незаконного содержания);
- 3) обучение детей и подростков правилам ответственного и безопасного пользования услугами Интернет и мобильной (сотовой) связи, в том числе способам защиты от противоправных и иных общественно опасных посягательств в информационно-телекоммуникационных сетях, в частности, от таких способов разрушительного воздействия на психику детей;
- 4) профилактика формирования у учащихся интернет-зависимости и игровой

зависимости;

5) предупреждение совершения учащимися правонарушений с использованием информационно-телекоммуникационных технологий.

Ожидаемые результаты:

В ходе проведения классного часа дети должны научиться делать более безопасным и полезным свое общение в Интернете и иных информационно-телекоммуникационных сетях, а именно:

- критически относиться к сообщениям и иной информации, распространяемой в сетях Интернет, мобильной (сотовой) связи, посредством иных электронных средств массовой коммуникации;
- отличать достоверные сведения от недостоверных, вредную для них информацию от безопасной;
- избегать навязывания им информации, способной причинить вред их здоровью, нравственному и психическому развитию, чести, достоинству и репутации;
- распознавать признаки злоупотребления их неопытностью и доверчивостью, попытки вовлечения их в противоправную и иную антиобщественную деятельность;
- распознавать манипулятивные техники, используемые при подаче рекламной и иной информации;
- критически относиться к информационной продукции, распространяемой в информационно-телекоммуникационных сетях;
- анализировать степень достоверности информации и подлинность ее источников;
- применять эффективные меры самозащиты от нежелательных для них информации и контактов в сетях.

При организации классного часа важно исходить из возрастных особенностей учащихся, учесть уровень их знакомства с Интернетом.

Организовать проведение классного часа необходимо таким образом, чтобы несовершеннолетние не только получили необходимый минимум знаний об информационной безопасности, но смогли *высказать свою точку зрения на*

указанную проблему.

При определении **содержания, форм и методики** проведения единого классного часа важно учитывать:

- необходимость деятельностного подхода в учебной работе учащихся в активном и интерактивном режиме;
- целесообразность использования методик учебного сотрудничества, различных вариантов работы в группах, моделирования жизненных ситуаций.

Образовательные технологии

№ п/п	Виды учебной работы	Образовательные технологии
1	Урок	<i>Проблемное обучение, визуализация</i>
2	Практические занятия	<i>Деловая игра, разбор конкретных ситуаций, практическая работа, технология развития критического мышления, технология Дебаты, авторская мастерская</i>
3	Реферат, проектирование	<i>Проектная деятельность, исследовательская работа.</i>

При определении тематика бесед для единого классного часа Безопасный Интернет необходимо исходить:

- из понимания важности и значимости для каждого человека основ медиакультуры;
- из возможности в доступных игровых ситуациях знакомить обучающихся с основами медиакультуры;
- из необходимости приобретения обучающимися первичного опыта регулирования медиаотношений;
- из необходимости получения обучающимися знаний и навыков использования конкретных правил и норм медиаобразования и первичного опыта разработки собственных правил медиакультуры.

Темы бесед с 1 по 4 классы могут быть следующие:

- Интернет среди нас.
- Я и мои виртуальные друзья.
- Интернет в моей семье.
- Мой Интернет.
- Интернет и природа.

- Мой социум в Интернете.
- Интернет и моя будущая профессия.
- Интернет в современной школе.
- Интернет и мое здоровье и т.д.

Освоение медиа- безопасности наиболее эффективно в совместной деятельности со взрослыми. Поэтому желательно привлечь родителей, представителей органов исполнительной власти, правоохранительных, органов, общественных организаций.

При проведении уроков в начальной школе рекомендуется использовать материалы, размещенные:

- на сайте интерактивного курса по Интернет- безопасности (<http://www.microsoft.com/eesti/education/veebivend/koomiksid/rus/html/etusivu.htm>) в разделе Для учащихся рассказы для детей 7-10 лет, а также в разделе Тесты (можно организовать online тестирование школьников 7-10 лет);
- на сайте (<http://www.onlandia.jrg.ua/ru-RU/>) Он-ляндия. Безопасная веб-страна в разделе Для детей 7-10 лет рассказы в картинках, задания и вопросы;
- на сайте (<http://content-filtering.ru/aboutus/>) Информационно- аналитический ресурс Ваш личный Интернет в разделе Юным пользователям - Дошкольники и младшие классы подсказки и советы по безопасному поведению в сети Интернет;
- на сайте (<http://stopfraud.megafon.ru/>) федерального проекта по борьбе с мобильным мошенничеством компании МегаФон в разделах Виды мошенничества и Наши рекомендации , а также советы родителям;
- на портале Безопасный интернет (<http://www.saferinternet.ru/>) законодательство в сфере информационной безопасности и другие разделы, содержащие материалы по теме Безопасный интернет .
- в качестве видео заставки для классного часа или урока можно использовать <http://youtu.be/789j0eDglZQ> мультфильм Безопасный интернет, который разработала студия Mozga.ru.
- на сайте Началка.ком материалы по безопасному интернету (<http://www.nachalka.com/taxonomy/term/335>).

Дополнительные Интернет-ресурсы для проведения классного часа:

- Справочник по детской безопасности в Интернет от Google (<http://www.google.ru/familysafety/>);
- Сайт советов по работе на компьютере ([http://shperk.ru/sovety/kak-sdelat-internet-dlya-detej-bolee bezopasnym.html](http://shperk.ru/sovety/kak-sdelat-internet-dlya-detej-bolee-bezopasnym.html));
- Сайт Компьютерная безопасность. Безопасность жизни (<http://blog.chljahsoft.net/3167>);
- Сайт Безопасный Интернет для детей: законодательство, советы, мнения, международный опыт (<http://i-deti.org/>);
- Буклет Безопасный интернет детям Министерства внутренних дел РФ (http://www.mvd.ru/userfiles/liflets_k_deti_06.pdf);
- Материалы III ежегодного Форума Безопасного Интернета (<http://safor.ru/prezentacii11.php>);
- Сайт Дети России Онлайн (<http://detionline.com/>).

Проведение родительских собраний

В начале родительского собрания рекомендуется провести анонимное анкетирование, которое позволит выявить отношение родительской общественности к внедрению в образовательный процесс ИКТ. По результатам анкетирования будет определена дальнейшая стратегия работы ОУ по безопасности детей в сети Интернет. Примерный перечень вопросов анкетирования в Приложении 4.

После анкетирования проводится беседа по проблеме доступа ребенка к сети Интернет, в которой поднимаются наиболее актуальные вопросы.

Далее даются рекомендации родителям по работе детей в сети Интернет (с учетом возрастных особенностей) (Приложение 5).

В конце родительского собрания всем родителям предлагается памятка по безопасности детей в сети Интернет при помощи программных средств (Приложение 6).

Урок Интернет-безопасность (на всех уровнях обучения)

Цель: обеспечение информационной безопасности несовершеннолетних обучающихся и воспитанников путем привития им навыков ответственного и безопасного поведения в современной информационно-телекоммуникационной среде.

Задачи:

- 1) информирование обучающихся о видах информации, способной причинить вред здоровью и развитию несовершеннолетних, запрещенной или ограниченной для распространения на территории Российской Федерации, а также о негативных последствиях распространения такой информации;
- 2) информирование обучающихся о способах незаконного распространения такой информации в информационно-телекоммуникационных сетях, в частности, в сетях Интернет и мобильной (сотовой) связи (в том числе путем рассылки SMS-сообщений незаконного содержания);
- 3) обучение детей правилам ответственного и безопасного пользования услугами Интернет и мобильной (сотовой) связи, другими электронными средствами связи и коммуникации, в том числе способам защиты от противоправных и иных общественно опасных посягательств в информационно-телекоммуникационных сетях, в частности, от таких способов разрушительного воздействия на психику детей;
- 4) предупреждение совершения обучающимися правонарушений с использованием информационно-телекоммуникационных технологий.

В ходе уроков Интернет - безопасности учащиеся должны научиться делать более безопасным и полезным свое время пребывания в сети Интернет и иных информационно-телекоммуникационных сетях, а именно:

- критически относиться к сообщениям и иной информации, распространяемой в сетях Интернет, мобильной (сотовой) связи, посредством иных электронных средств массовой коммуникации;
- отличать достоверные сведения от недостоверных, вредную для них информацию от безопасной;

избегать навязывания им информации, способной причинить вред их здоровью, нравственному и психическому развитию, чести, достоинству и репутации;

- распознавать признаки злоупотребления их неопытностью и доверчивостью, попытки вовлечения их в противоправную и иную антиобщественную деятельность;

- распознавать манипулятивные техники, используемые при подаче рекламной и иной информации;

- критически относиться к информационной продукции, распространяемой в информационно-телекоммуникационных сетях;

- анализировать степень достоверности информации и подлинность ее источников;

- применять эффективные меры самозащиты от нежелательных для них информации и контактов в сетях.

В рамках урока Интернет-безопасность в начальных классах целесообразно ознакомить обучающихся:

– с правилами ответственного и безопасного поведения в современной информационной среде, способах защиты от противоправных посягательств в сети Интернет и мобильной (сотовой) связи;

– как критически относиться к сообщениям в СМИ (в т.ч. электронных), мобильной (сотовой) связи, как отличить достоверные сведения от недостоверных, как избежать вредной и опасной для них информации, как распознать признаки злоупотребления их доверчивостью и сделать более безопасным свое общение в сети Интернет;

– как общаться в социальных сетях (сетевой этикет), не обижая своих виртуальных друзей, и избегать выкладывания в сеть компрометирующую информацию или оскорбительные комментарии и т.д.

Рекомендуется продемонстрировать возможности детских поисковых систем: <http://kids.quintura.ru>, <http://agakids.ru> и детского браузера <http://www.gogul.tv>, а также познакомить с детскими социальными сетями: <http://cyberpapa.ru/>, <http://interneshka.net/>, http://kinder-online.ru/detskiy_portal.html, <http://1dnevnik.ru/>, <http://www.detkino.ru>.

Для отбора содержания урока могут быть использованы материалы сайта www.dettonline.com (видеоматериалы, материалы электронного журнала Дети в информационном обществе, материалы Линии помощи), а также материалы других сайтов, содержащих информацию по безопасному использованию сети Интернет.

Большое значение для эффективности урока Интернет-безопасности имеет не только содержание, но и форма его проведения. Целесообразно использовать для 1-4 классов – урок-путешествие, урок-викторину, урок-соревнование, урок-игру, беседу.

Полезные ссылки:

- http://www.microsoft.com/eesti/haridus/veebivend/koomiksid/rus/loputon_metsa.html – о правилах безопасного поведения в сети Интернет с элементами интерактива;
- <http://www.nachalka.com/node/948> - учебное видео Как обнаружить ложь и остаться правдивым в Интернете ;
- <http://content-filtering.ru/aboutus/> - информационно-аналитический ресурс Ваш личный Интернет.

Необходимо обратить внимание обучающихся на классификацию вредоносных информационных ресурсов:

- информация, запрещенная для распространения среди детей;
- информация, ограниченная для распространения среди детей определенных возрастных категорий.

На уроке необходимо затронуть следующие аспекты:

- перечень рисков, подстерегающих ребенка в сети Интернет;
- рекомендации по грамотному использованию электронной почты;
- технологии безопасного общения в средах мгновенного обмена сообщениями;

Необходимо обеспечить обучающихся инструкциями по безопасному общению в чатах; советами по профилактике и преодолению Интернет - зависимости; общими правилами по безопасности детей в сети Интернет.

Также рекомендуется рассмотреть следующие объекты, являющиеся опасными в Интернете: нежелательные программы; защита личных данных; мошенничество; виртуальные “друзья”; пиратство; online-игры; этика;

критический подход к информации.

Обеспечить обучающихся информацией о программном обеспечении, позволяющим осуществлять безопасную работу в сети Интернет, контентной фильтрации.

Ознакомить обучающихся с адресами помощи в случае интернет-угрозы и интернет-насилия, номером всероссийского детского телефона доверия (8-800-2500015).

Примерный план-конспект урока на тему БезОпасный Интернет приведен в Приложении 7.

По итогам проведения уроков проводится итоговое анкетирование по теме Безопасный интернет (Приложение 8).

Проведение внеклассного мероприятия

Сказка о золотых правилах безопасности в сети Интернет

При разработке сценария внеклассного мероприятия Сказка о золотых правилах безопасности в сети Интернет значимую роль играет сам педагог, так как именно от него зависит своевременность и актуальность представленного материала.

Обсуждение сказки позволит младшим школьникам определить собственную позицию организации работы в сети Интернет. Примерный сценарий сказки приведен в Приложении 9.

По окончании внеклассного мероприятия обучающимся раздаются памятки с семью золотыми правилами работы в сети Интернет. (Приложение 10).

Список используемой литературы

1. П.Н.Дерянин, О.О.Михальский, Д.И.Правиков, А.Ю.Щербаков. Теоретические основы компьютерной безопасности. – М.: Радио и связь, 2000.
2. А.Г.Асмолов, А.Л.Семенов, А.Ю.Уваров. Российская школа и новые информационные технологии: взгляд в будущее десятилетие.- М.:, 2010
3. Г.У.Солдатов, М.И.Лебешева. Опасное любопытство. Кто и как попадает на сайты, несущие угрозу для здоровья школьников?//Журнал «Дети в информационном обществе» - М., 2011, №8 – СС.46-55.
4. Г.У.Солдатов, Е.И.Рассказова. Из-за интернета я не ел и не спал». Зависимость или новый образ жизни?//Журнал «дети в информационном пространстве - М., 2011, №9 – СС. 22-29
5. Г.У.Солдатов, Е.И.Рассказова. Как им помочь. Ребенок к Интернету: запрещать, наблюдать или объяснять?//Журнал «дети в информационном пространстве - М., 2011, №10 – СС. 26-33
6. Интернет-ресурсы:
<http://ipk.68edu.ru/docs/bezopasnostdeti/bezopasnyi-internet-dlya-pedagogov.pdf>
<http://orgpsiholog.ru/pr.bezop.htm>
<http://gldn.ur.ru/support/security/work/>
<http://www.kuzbass.net/security.html>
<http://www.interneshka.net>
<http://www.saferinternet.ru>
<http://content-filtering.ru>
<http://www.pkdb.ru/detyam/gostinaya/web-resursy.html>
<http://i-deti.org/>
http://mvd.ru/userfiles/liflets_k_deti_06.pd
<http://ppt4web.ru/informatika/pravila-bezopasnosti-v-internete.html>
<http://www.myshared.ru/slide/265508/>
http://www.kultura.kurganobl.ru/assets/files/pdf_dokument/2013/04-13/Bezop_int.pdf

Приложения.

Приложение 1.

Анкета №1 Осторожно, вирус!

Что является основным каналом распространения компьютерных вирусов?

1. Веб-страницы
2. Электронная почта
3. Флеш-накопители (флешки)

Для предотвращения заражения компьютера вирусами следует:

1. Не пользоваться Интернетом
2. Устанавливать и обновлять антивирусные средства
3. Не чихать и не кашлять рядом с компьютером

Если вирус обнаружен, следует:

1. Удалить его и предотвратить дальнейшее заражение
2. Установить какую разновидность имеет вирус
3. Выяснить как он попал на компьютер

Что не дает хакерам проникать в компьютер и просматривать файлы и документы:

1. Применение брандмауэра
2. Обновления операционной системы
3. Антивирусная программа

Какое незаконное действие преследуется в России согласно Уголовному Кодексу РФ?

1. Уничтожение компьютерных вирусов
2. Создание и распространение компьютерных вирусов и вредоносных программ.
3. Установка программного обеспечения для защиты компьютера.

Анкета №2 Осторожно, Интернет!

1. Какую информацию нельзя разглашать в Интернете?

1. Свои увлечения
2. Свой псевдоним
3. Домашний адрес

2. Чем опасны социальные сети?

1. Личная информация может быть использована кем угодно в разных целях
2. При просмотре неопознанных ссылок компьютер может быть взломан
3. Все вышеперечисленное верно

3. Виртуальный собеседник предлагает встретиться, как следует поступить?

1. Посоветоваться с родителями и ничего не предпринимать без их согласия.
2. Пойти на встречу одному
3. Пригласить с собой друга

4. Что в Интернете запрещено законом?

1. Размещать информацию о себе
2. Размещать информацию других без их согласия
3. Копировать файлы для личного использования

5. Действуют ли правила этикета в Интернете?

1. Интернет - пространство свободное от правил
2. В особых случаях
3. Да, как и в реальной жизни.

Круглый стол Основы безопасности в сети Интернет

Правила работы в сети Интернет

1. Не входите на незнакомые сайты.
2. Если к вам по почте пришел файл Word или Excel, даже от знакомого лица, прежде чем открыть, обязательно проверьте его на вирусы.
3. Если пришло незнакомое вложение, ни в коем случае не запускайте его, а лучше сразу удалите и очистите корзину.
4. Никогда не посылайте никому свой пароль.
5. Старайтесь использовать для паролей трудно запоминаемый набор цифр и букв.
6. При общении в Интернет не указывать свои личные данные, а использовать псевдоним (ник).
7. Без контроля взрослых ни в коем случае не встречаться с людьми, с которыми познакомились в сети Интернет.
8. Если в сети необходимо пройти регистрацию, то должны сделать ее так, чтобы в ней не было указано никакой личной информации.
9. В настоящее время существует множество программ, которые производят фильтрацию содержимого сайтов. Между членами семьи должны быть доверительные отношения, чтобы вместе просматривать содержимое сайтов.
10. Не всей той информации, которая размещена в Интернете, можно верить.
11. Не оставляйте без присмотра компьютер с важными сведениям на экране.
12. Опасайтесь подглядывания через плечо.
13. Не сохраняйте важные сведения на общедоступном компьютере.

Материалы для проведения родительского собрания.

Анкета для родителей.

Уважаемые родители! В школе информационные технологии применяются в различных направлениях: учебная деятельность (урочная и внеклассная), воспитательная (классные часы и различные школьные мероприятия), ИКТ являются основой единого информационного пространства школы (администрация школы, учитель, ученик, родитель) - сайт школы, работа "Электронного журнала", учебно-материальная база школы, цифровые образовательные ресурсы и т.п. В том числе, информационные технологии прочно вошли в деятельность и досуг детей. Просим Вас ответить на несколько вопросов. (Все вопросы не являются обязательными для ответа. Если Вы выбираете "другое" - не забудьте поставить напротив галочку).

1. В каком классе учится Ваш ребенок? _____

2. Отношение к внедрению ИТ в образование. Внедрение информационных технологий (ИТ) в образование относится к числу крупномасштабных инноваций, пришедших в российскую школу в последние десятилетия. Среди ИТ, внедряемых в сфере образования, можно выделить следующие: обучающие, тренажеры, справочные, единые информационными образовательные пространства (сайт школы, дистанционное обучение, электронные дневники), техническое обеспечение кабинетов и др.

скорее положительно

скорее отрицательно (не вижу необходимости)

Другое: _____

3. Использование информационных технологии в школе

- различные мероприятия с применением информационных технологий (проектная деятельность, уроки, классные часы и родительские собрания)

- урок, с применением новых информационных технологий более популярен у моего ребенка (более интересен, понятен и т.п. - со слов ребенка)

- ребенок с интересом и удовольствием выполняет проекты (рефераты, доклады), используя компьютер

- ребенок готовится к уроку, используя компьютер (Интернет, полезные ссылки на сайте школы, рекомендуемые учителем сайты и т.п.)

- классный руководитель проводит родительские собрания с использованием компьютера

Другое: _____

4. Работа "Электронного журнала".

Одной из возможностей ресурса является просмотр на страницах этого ресурса в Интернете оценок учащегося, которые выставляют учителя на уроках и их комментарии, домашнего задания... (пароль доступа индивидуален для каждого пользователя)

- в нашем классе есть "Электронный журнал", его работа очень важна для нас

- в нашем классе есть "Электронный журнал", но в его работе нет необходимости

- возможности "Электронного журнала" очень важные, но в нашем классе он не работает

- в нашем классе он не работает и думаю, что нет в нем необходимости

Другое: _____

5. Посещение Школьного сайта

- часто посещаем (в том числе раздел Новости)

- очень редко посещаем

- не посещаем

Другое: _____

6. Школьный сайт.

Напишите, пожалуйста, что бы Вы хотели бы изменить в работе сайта. Ваши предложения и рекомендации Вы можете написать в этом разделе _____

7. Есть ли у Вас дома компьютер?

- да (один)

- да (несколько)

- нет

Другое: _____

8. Кто пользуется компьютером у Вас дома?

- только родители

- только ребенок

- все члены семьи (родители и дети)

**Примерный список вопросов, которые планируется обсудить на
родительском собрании**

1. В каком возрасте следует разрешить детям посещение интернета?

2. Следует ли разрешать детям иметь собственные учетные записи электронной почты?

3. Какими внутрисемейными правилами следует руководствоваться при использовании интернета?

4. Как дети могут обезопасить себя при пользовании службами мгновенных сообщений?

5. Могу ли я ознакомиться с записью разговоров моего ребенка в программе обмена мгновенными сообщениями (MSN Messenger, ICQ, Mail Agent)?

6. Могут ли дети стать интернет-зависимыми?

7. Что должны знать дети о компьютерных вирусах?

8. Как проследить какие сайты посещают дети в интернете?

9. Что следует предпринять, если моего ребенка преследуют в интернете?

10. Помогает ли фильтрующее программное обеспечение?

11. На какие положения политики конфиденциальности детского сайта нужно обращать внимание?

12. Какие угрозы встречаются наиболее часто?

13. Как научить детей отличать правду от лжи в Интернет?

**Рекомендации для родителей (законных представителей)
детей различных возрастных категорий.
Возраст от 7 до 8 лет**

Находясь в Интернете ребенок старается посетить те или иные сайты, а возможно и чаты, разрешение на посещение которых он не получил бы от родителей. Поэтому родителям (законным представителям) особенно полезны будут те отчеты, которые предоставляются программами по ограничению использования Интернета, т. е. Родительский контроль или то, что вы сможете увидеть во временных файлах Интернет (папки c:\Users\User\AppData\Local\Microsoft\Windows\Temporary Internet Files в операционной системе Windows Vista).

В результате, у ребенка не будет ощущения, что за ним ведется постоянный контроль, однако, родители будут по-прежнему знать, какие сайты посещает их ребенок.

Стоит понимать, что дети в данном возрасте обладают сильным чувством семьи, они доверчивы и не сомневаются в авторитетах. Дети этого возраста любят играть в сетевые игры и путешествовать по Интернет. Вполне возможно, что они используют электронную почту и могут заходить на сайты и чаты, не рекомендованные родителями.

По поводу использования электронной почты рекомендуется не разрешать иметь свой собственный электронный почтовый ящик, а пользоваться семейным, чтобы родители могли контролировать переписку.

Запретить ребенку использовать внешние бесплатные ящики сможет такое программное обеспечение, как Kaspersky Internet Security версии 7.0 со встроенным родительским контролем.

Советы по безопасности в сети Интернет

Создайте список домашних правил посещения Интернет при участии детей и требуйте его выполнения.

Требуйте от вашего ребенка соблюдения временных норм нахождения за компьютером.

Покажите ребенку, что вы наблюдаете за ним не потому что вам это

хочется, а потому что вы беспокоитесь о его безопасности и всегда готовы ему помочь.

Приучите детей, что они должны посещать только те сайты, которые вы разрешили, т.е. создайте им так называемый белый список Интернет с помощью средств Родительского контроля. Как это сделать, мы поговорим позднее.

Компьютер с подключением в Интернет должен находиться в общей комнате под присмотром родителей.

Используйте специальные детские поисковые машины, типа MSN Kids Search (<http://search.msn.com/kids/default.aspx?FORM=YCHM>).

Используйте средства блокирования нежелательного контента как дополнение к стандартному Родительскому контролю.

Создайте семейный электронный ящик чтобы не позволить детям иметь собственные адреса.

Блокируйте доступ к сайтам с бесплатными почтовыми ящиками с помощью соответствующего ПО.

Приучите детей советоваться с вами перед опубликованием какой-либо информации средствами электронной почты, чатов, регистрационных форм и профилей.

Научите детей не загружать файлы, программы или музыку без вашего согласия.

Используйте фильтры электронной почты для блокирования сообщений от конкретных людей или содержащих определенные слова или фразы.

Подробнее о таких фильтрах

<http://www.microsoft.com/rus/athome/security/email/fightspam.mspx>

Не разрешайте детям использовать службы мгновенного обмена сообщениями.

В белый список сайтов, разрешенных для посещения, вносите только сайты с хорошей репутацией.

Не забывайте беседовать с детьми об их друзьях в Интернет, как если бы речь

шла о друзьях в реальной жизни.

Не делайте табу из вопросов половой жизни, так как в Интернет дети могут легко наткнуться на порнографию или сайты для взрослых.

Приучите вашего ребенка сообщать вам о любых угрозах или тревогах, связанных с Интернет. Оставайтесь спокойными и напомните детям, что они в безопасности, если сами рассказали вам о своих угрозах или тревогах.

Похвалите их и посоветуйте подойти еще раз в подобных случаях.

Возраст от 9 до 12 лет

В данном возрасте дети, как правило, уже слышаны о том, какая информация существует в Интернет. Совершенно нормально, что они хотят это увидеть, прочесть, услышать. При этом нужно помнить, что доступ к нежелательным материалам можно легко заблокировать при помощи средств Родительского контроля.

Советы по безопасности в этом возрасте

Создайте список домашних правил посещения Интернет при участии детей и требуйте его выполнения.

Требуйте от вашего ребенка соблюдения временных норм нахождения за компьютером.

Покажите ребенку, что вы наблюдаете за ним не потому, что вам это хочется, а потому что вы беспокоитесь о его безопасности и всегда готовы ему помочь.

Компьютер с подключением в Интернет должен находиться в общей комнате под присмотром родителей.

Используйте средства блокирования нежелательного контента как дополнение к стандартному Родительскому контролю.

Не забывайте беседовать с детьми об их друзьях в Интернет.

Настаивайте, чтобы дети никогда не соглашались на личные встречи с друзьями по Интернет.

Позволяйте детям заходить только на сайты из белого списка, который создайте вместе с ними.

Приучите детей никогда не выдавать личную информацию средствами

электронной почты, чатов, систем мгновенного обмена сообщениями, регистрационных форм, личных профилей и при регистрации на конкурсы в Интернет.

Приучите детей не загружать программы без вашего разрешения.

Объясните им, что они могут случайно загрузить вирусы или другое нежелательное программное обеспечение.

Создайте вашему ребенку ограниченную учетную запись для работы на компьютере.

Приучите вашего ребенка сообщать вам о любых угрозах или тревогах, связанных с Интернет. Оставайтесь спокойными и напомните детям, что они в безопасности, если сами рассказали вам, если сами рассказали вам о своих угрозах или тревогах. Похвалите их и посоветуйте подойти еще раз в подобных случаях.

Настаивайте на том, чтобы дети предоставляли вам доступ к своей электронной почте, чтобы вы убедились, что они не общаются с незнакомцами.

Объясните детям, что нельзя использовать сеть для хулиганства, распространения сплетен или угроз.

Компьютер с подключением к сети Интернет должен находиться в общей комнате.

Не забывайте беседовать с детьми об их друзьях в Интернет, о том, чем они заняты таким образом, будто речь идет о друзьях в реальной жизни.

Спрашивайте о людях, с которыми дети общаются посредством служб мгновенного обмена сообщениями, чтобы убедиться, что эти люди им знакомы.

Используйте средства блокирования нежелательного контента, как дополнение к стандартному Родительскому контролю.

Необходимо знать, какими чатами пользуются ваши дети. Поощряйте использование моделируемых чатов и настаивайте, чтобы дети не общались в приватном режиме.

Настаивайте на том, чтобы дети никогда не встречались лично с друзьями из

сети Интернет.

Приучите детей никогда не выдавать личную информацию средствами электронной почты, чатов, систем мгновенного обмена сообщениями, регистрационных форм, личных профилей и при регистрации на конкурсы в Интернет.

Приучите детей не загружать программы без вашего разрешения.

Объясните им, что они могут случайно загрузить вирусы или другое нежелательное программное обеспечение.

Приучите вашего ребенка сообщать вам о любых угрозах или тревогах, связанных с Интернет. Оставайтесь спокойными и напомните детям, что они в безопасности, если сами рассказали вам, если сами рассказали вам о своих угрозах или тревогах. Похвалите их и посоветуйте подойти еще раз в подобных случаях.

Расскажите детям о порнографии в Интернет.

Помогите им защититься от спама. Научите младших школьников не выдавать в Интернет своего реального электронного адреса, не отвечать на нежелательные письма и использовать специальные почтовые фильтры.

Приучите себя знакомиться с сайтами, которые посещают подростки.

Обсудите с подростками проблемы сетевых азартных игр и их возможный риск. Напомните, что дети не могут играть в эти игры согласно закону.

Примерный макет памятки

Безопасность детей в Интернете – приоритет для Microsoft

Microsoft уделяет большое внимание вопросам информационной безопасности и постоянно совершенствует свои технологические решения. Не менее важная задача для нас – научить людей пользоваться новыми современными технологиями так, чтобы они смогли защитить себя и свою семью.

Ольга Дергунова, Президент Microsoft в России и СНГ

Интернет постепенно проникает в каждую организацию, общественное учреждение, учебное заведение, в наши дома. Число пользователей Интернета в России стремительно растет, причем доля молодежи и совсем юной аудитории среди пользователей Всемирной паутины очень велика. Для многих, особенно молодых людей, он становится информационной средой, без которой они не представляют себе жизнь. И это не удивительно: ведь в Интернете можно найти информацию для реферата или курсовой, послушать любимую мелодию, купить понравившуюся книгу или обсудить горячую тему на многочисленных форумах.

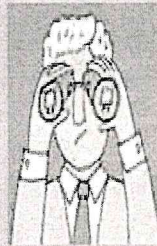
Интернет может быть прекрасным и полезным средством для обучения, отдыха или общения с друзьями. Но – как и реальный мир – Сеть тоже может быть опасна: в ней появилась своя преступность, хулиганство, вредительство и прочие малоприятные явления. Виртуальность общения предоставляет людям с недобрыми намерениями дополнительные возможности причинить вред детям. В последнее время в Интернете появляется много материалов агрессивного и социально опасного содержания.

Взрослым нужно помнить о существовании подробных угроз и уделять повышенное внимание вопросу обеспечения безопасности детей в Интернете.

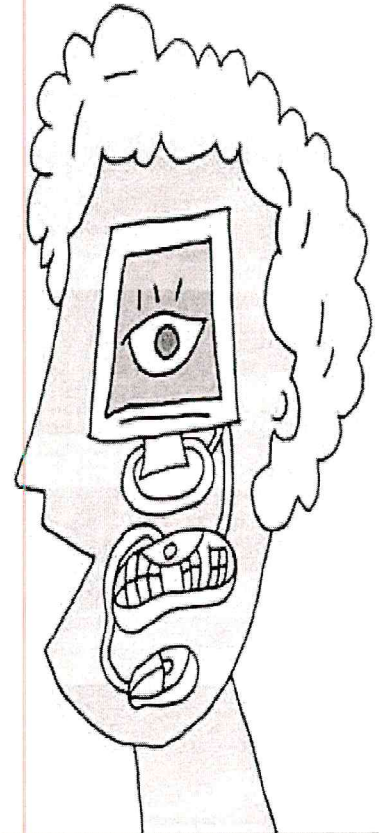
На веб-сайте «Безопасность детей в Интернете» по адресу <http://www.microsoft.com/ru/parents> родители могут найти советы и рекомендации о том, как защитить детей от рисков и угроз, с которыми они могут столкнуться в Интернете.

Дополнительную информацию о предлагаемых Microsoft решениях по обеспечению безопасности можно получить в разделе «Безопасность дома» на веб-сайте Microsoft по адресу <http://www.microsoft.com/ru/parents/secure>.

Получить консультацию о том, как с помощью программного обеспечения Microsoft повысить безопасность детей и всей семьи при использовании Интернета, можно по телефону [800-201-0101](tel:+7-800-201-0101) (бесплатный номер для территории России).



БЕЗОПАСНОСТЬ ДЕТЕЙ В ИНТЕРНЕТЕ



© 2006 Корпорация Microsoft (Microsoft Corporation). Все права защищены.

Данный продукт носит исключительно информационный характер. КОРПОРАЦИЯ MICROSOFT НЕ ДАЕТ В НЕМ НИКАКИХ ГАРАНТИЙ, НИ ЯВНЫХ, НИ ПОДРАЗУМЕВАЕМЫХ. Владелец товарных знаков Microsoft, Windows, Internet Explorer и Messenger, зарегистрированных на территории США и/или других стран, и владельцем авторских прав на эти товарные знаки является корпорация Microsoft.

Microsoft

Защита детей в Интернете: что могут сделать взрослые?


- Объясните детям и установите четкие правила – какие сайты они не должны посещать.
- Помогите детям выбрать правильное регистрационное имя и пароль, если это необходимо для общения детей посредством программ мгновенного обмена сообщениями или сетевых игр. Убедитесь в том, что они не содержат никакой личной информации.
- Объясните вашим детям необходимость защиты их конфиденциальности в сети Интернет. Настаивайте на том, чтобы они никогда не выдавали своего адреса, номера телефона или другой личной информации; например, места учебы или любимого места для прогулки.
- Объясните детям, что люди в Интернете не всегда являются теми, за кого они себя выдают. Не позволяйте детям встречаться лично с их «знакомыми» по Интернету без вашего наблюдения.
- Научите детей уважать других в Интернете. Убедитесь, что они знают о том, что правила хорошего поведения действуют везде – даже в виртуальном мире.
- Наставляйте, чтобы дети уважали собственность других в Интернете. Объясните, что незаконное копирование и использование чужой работы – текста, музыки, компьютерных игр и других программ – является кражей.
- Обращайте внимание, сколько времени проводят ваши дети в Интернете, чтобы вовремя заметить признаки возникающей интернет-зависимости.
- Контролируйте деятельность детей в Интернете с помощью современных программ. Они помогут отфильтровать вредное содержимое, выяснить, какие сайты посещает ребенок и с какой целью. Однако открытое, честное общение всегда предпочтительнее вторжения в личную жизнь.
- Поощряйте детей делиться с вами их опытом в Интернете. Посещайте Сеть в месте с детьми. Если ваш ребенок ведет интернет-дневник, регулярно посещайте его.

Будьте внимательны к своим детям!

Возрастные особенности детей и Интернет

Ребенок проходит в своем психологическом развитии определенные стадии, которые достаточно сильно отличаются друг от друга. Это также отражается и на интересах детей при использовании Интернета. Родителям важно понимать особенности формирования их характера и интересы в том или ином возрасте, для того чтобы правильно расставлять акценты внимания при своих беседах с детьми о правилах безопасности в Интернете.

Более подробную информацию по повышению безопасности детей различного возраста в Интернете см. на веб-сайте Microsoft по адресу <http://www.microsoft.com/rus/athome/security/children/parentguide.aspx>



Повышение уровня безопасности детей в Интернете при помощи программных средств

Для защиты детей от опасностей в Интернете необходима активная позиция родителей. Пожалуйста, примите необходимые меры, чтобы защитить ваших детей при помощи программных средств. Но помните, что никакие технологические улучшения не могут заменить простое родительское внимание к тому, чем занимаются дети за компьютером.

- Выберите сайты, которые можно посещать вашему ребенку, и заблокируйте доступ к неподходящим материалам (например, с помощью Internet Explorer®).
- Увеличьте уровень защиты и конфиденциальности.
 - используя возможности Microsoft® Windows XP, создайте отдельные учетные записи для разных пользователей
 - настройте параметры безопасности Internet Explorer®
- Следите за тем, какие сайты посещают ваши дети (например, с помощью Internet Explorer®).
- Напоминайте детям, чтобы они не общались в Интернете с незнакомцами. Помогите им оградить себя от неизвестных контактов (например, с помощью Microsoft Windows Messenger).

Более подробную информацию по повышению безопасности в Интернете с помощью технологических средств см. на веб-сайте Microsoft по адресу <http://www.microsoft.com/rus/athome/security/children/childenonline.aspx>

**Примерные материалы итогового анкетирования обучающихся
по теме "Безопасный Интернет"**

1. Укажите свой возраст _____

2. Что такое Интернет? _____

3. Какие опасности существуют в Интернете? _____

4. Использование Интернета является безопасным, если: * выберите один или несколько вариантов из списка ответов

а) защитить свой компьютер, защитить себя в Интернете, соблюдать правила

б) разглашать личную информацию, заботиться об остальных, регулярно обновлять операционную систему

в) защитить компьютер, создавать резервные копии документов, закону надо подчиняться даже в Интернете

5. Как защитить себя в Интернете? * выберите один или несколько ответов

а) защитить свой компьютер, расширять круг знакомств с неизвестными людьми

б) стараться давать как можно меньше информации о себе

в) размещать фотографии свои, друзей и родственников

6. Как обезопасить свой компьютер? * выберите один вариант из списка ответов

а) выключить и спрятать в шкаф

б) установить антивирусную программу

7. Что надо делать, чтобы антивирусная программа была эффективной * выберите один или несколько вариантов из списка ответов

а) лучше не иметь антивирусную программу

б) обновлять антивирусную базу

в) не посещать сайты, где нет достоверности, что сайт находится под защитой

8. Кто создаёт опасные программы? * выберите один или несколько вариантов из списка ответов

а) чёрный властелин

б) хакеры

в) шпионы

9. Перечислите правила поведения в Интернете * если вы не знаете ответа на этот вопрос, то напишите "Без ответа» _____

10. А что для вас является "Безопасным Интернетом?" * если вы не знаете ответа на этот вопрос, то напишите "Без ответа» _____

Сказка о золотых правилах безопасности в Интернет

В некотором царстве, Интернет - государстве жил-был Смайл-царевич-Тьютор-Королевич, который правил славным городом СоцОБРАЗом. И была у него невеста – прекрасная Смайл-царевна-Он-лайн-Королевна, день и ночь проводившая в виртуальных забавах. Сколько раз предупреждал её царевич об опасностях, подстерегающих в сети, но не слушалась его невеста. Не покладая рук трудился Смайл-царевич, возводя город СоцОБРАЗ, заботился об охране своих границ и обучая жителей города основам безопасности жизнедеятельности в Интернет-государстве. И не заметил он, как Интернет-паутина вс-таки затянула Смайл-царевну в свои коварные сети. Погоревал – да делать нечего: надо спасать невесту. Собрал он рать королевскую-СоцОбразову – дружину дистанционную и организовал "Регату" премудрую.

Стали думать головы мудрые, как вызволить царевну из плена виртуального. И придумали они Семь золотых правил безопасного поведения в Интернет, сложили их в котомку Смайл-царевичу, и отправился он невесту искать. Вышел на поисковую строку, кликнул по ссылкам поганым, а они тут как тут: порно-сообщества Змея-искусителя-Горыныча, стрелялки-убивалки Соловья-разбойника, товары заморские купцов шоповских, сети знакомств-зазывалок русалочьих. Как же найти-отыскать Смайл-царевну? Крепко задумался Тьютор-королевич, надел щит антивирусный, взял в руки меч-кладенец кодовый, сел на коня богатырского и ступил в трясины непролазную. Долго бродил он, отбиваясь от реклам шоповских зазывающих и спама завлекающих. И остановился на распутье игрища молодецкого трёхуровневого, стал читать надпись на камне, мохом заросшим: на первый уровень попадёшь – времени счёт потеряешь, до второго уровня доберёшься – от родных-близких отвернёшься, а на третий пойдёшь - имя своё забудешь. И понял Смайл-царевич, что здесь надо искать невесту.

Взмахнул он своим мечом праведным и взломал код игрища страшного! Выскользнула из сетей разомкнувшихся Смайл - царевна, осенила себя паролем честным и бросилась в объятия своего суженого. Обнял он свою

невесту горемычную и протянул котомочку волшебную со словами поучительными: Вот тебе оберег от козней виртуальных, свято соблюдай наказы безопасные!

Всегда помни своё Интернет-королевское имя (E-mail, логин, пароли) и не кланяйся всем подряд (не регистрируйся везде без надобности)!

Не поддавайся ярким рекламам-указателям и не ходи тропками путанными на подозрительные сайты: утопнуть в трясине можно!

Если пришло письмо о крупном выигрыше – это Обман-грамота: просто так выиграть невозможно, а если хочешь зарабатывать пиастры, нужно участвовать в полезных обучающих проектах – в Регате, например!

Чтобы не забыть тропинку назад и вернуться вовремя, бери с собой Клубок волшебный (заводи себе будильник, садясь за компьютер)!

Если хочешь дружить с другими царствами-государствами, изучай полезные социальные сервисы Web 2.0: они помогут тебе построить Мой королевский мир, свой царский блог, форум для глашатаев важных – друзей званых. Не забывай обновлять антивирусную программу – иначе вирус Серый Волк съест весь твой компьютер!

Не скачивай нелегальные программные продукты – иначе пираты потопят твой корабль в бурных волнах Интернет!

Залилась сослезами дева красная, дала своему наречённому слово честное, что не будет пропадать в забавах виртуальных, а станет трудиться на благо народа города своего СоцОБРАЗа, сама начнёт обучаться и помогать будет люду заблудшему и погрязшему в трясине сетевой. И зажили они дружно и счастливо с мечтою расширить границы образовательные.

Памятка для учащихся начальной школы

Контентные риски

- Для того, чтобы избежать встречи с неприятной информацией в интернете, установи на свой браузер фильтр или попроси сделать это взрослых – тогда ты сможешь смело путешествовать по интересным тебе страницам.
- Всегда спрашивай родителей о незнакомых вещах в интернете. Они расскажут, что безопасно делать, а что нет.

Электронные риски

- Не скачивай и не открывай неизвестные тебе или присланные незнакомцами файлы из интернета. Чтобы избежать заражения компьютера вирусом, установи на него специальную программу – антивирус!
- Если твой компьютер заблокирован, то попроси взрослых разблокировать твой компьютер с помощью антивируса. Если твой компьютер заблокировался картинкой с требованием отправить смс, позвони на Линию помощи «Дети Онлайн» (8-800-25-000-15, бесплатно), и тебе помогут решить проблему!

Коммуникационные риски

- Прежде чем начать дружить с кем-то в интернете, спроси у родителей, как безопасно общаться в сети.
- Никогда не рассказывай о себе незнакомым людям: где ты живешь, учишься, свой номер телефона. Это должны знать только твои друзья и семья!
- Не отправляй свои фотографии, а также фотографии своей семьи и своих друзей незнакомым людям. Они могут использовать их так, что это навредит тебе или твоим близким.
- Не встречайся без родителей с людьми из интернета в реальной жизни. В интернете многие люди рассказывают о себе неправду.
- Общаясь в интернете, будь дружелюбен с другими. Не пиши грубых слов! Ты можешь нечаянно обидеть человека. Читать грубости также неприятно, как и слышать.

Если тебя кто-то расстроил или обидел в интернете, обязательно расскажи об этом родителям.

Потребительские риски

Если хочешь скачать картинку или мелодию, но тебя просят отправить смс – не спеши! Сначала проверь этот номер в интернете – безопасно ли отправлять на него смс, и не обманут ли тебя. Сделать это можно на специальных сайтах: <http://smscost.ru>, <http://smswm.ru>, <http://smsnumbers.ru>.

Более подробно узнать об интернет-рисках, правилах безопасности, ознакомиться с другими важными материалами, можно на порталах: www.detectionline.com, www.fid.su, <http://www.google.ru/familysafety>, <http://safety.mts.ru>.